

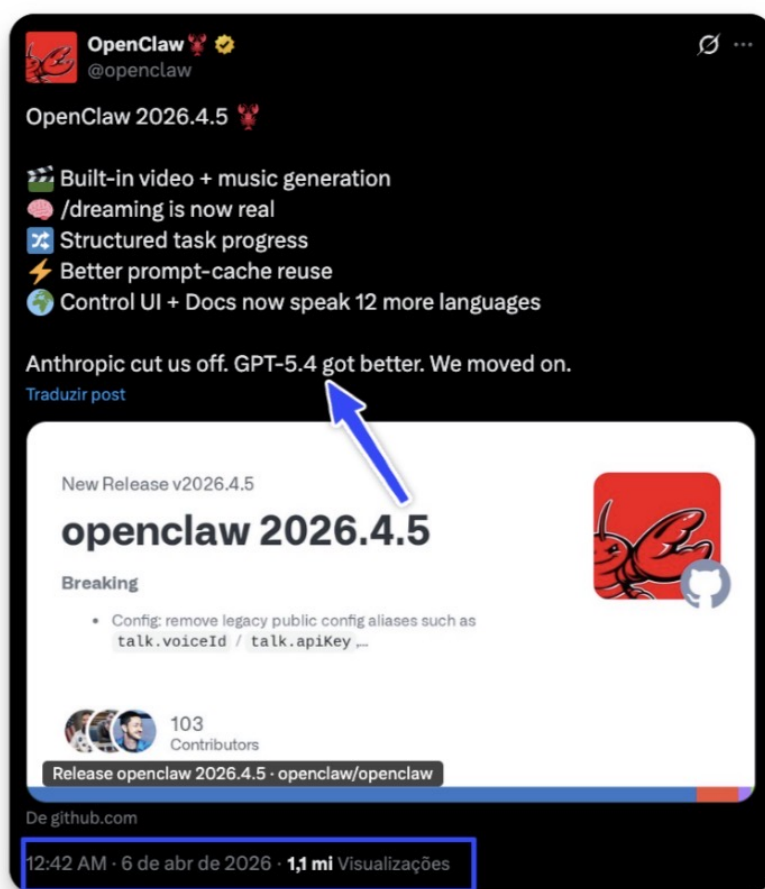
Como vocês sabem, a Anthropic na calada da noite, em uma sexta-feira vespera de feriado soltou um anúncio dizendo que estão removendo toda “third party”, ou seja, qualquer ferramenta terceira, que usa o login deles.

Isso significa que o Openclaw e todas ferramentas que usam assinatura do Claude, deixarão de funcionar à partir do dia 4 de Abril de 2026.

A minha recomendação: mude sua conta para ChatGPT 5.4

Na data de hoje (06 de Abril) o Chatgpt ainda está deixando a desejar, mas já estão correndo para pegar essa fatia gigantesca do mercado que o Claude está deixando.

A prova disso é a atualização que soltaram hoje (06 de Abril).



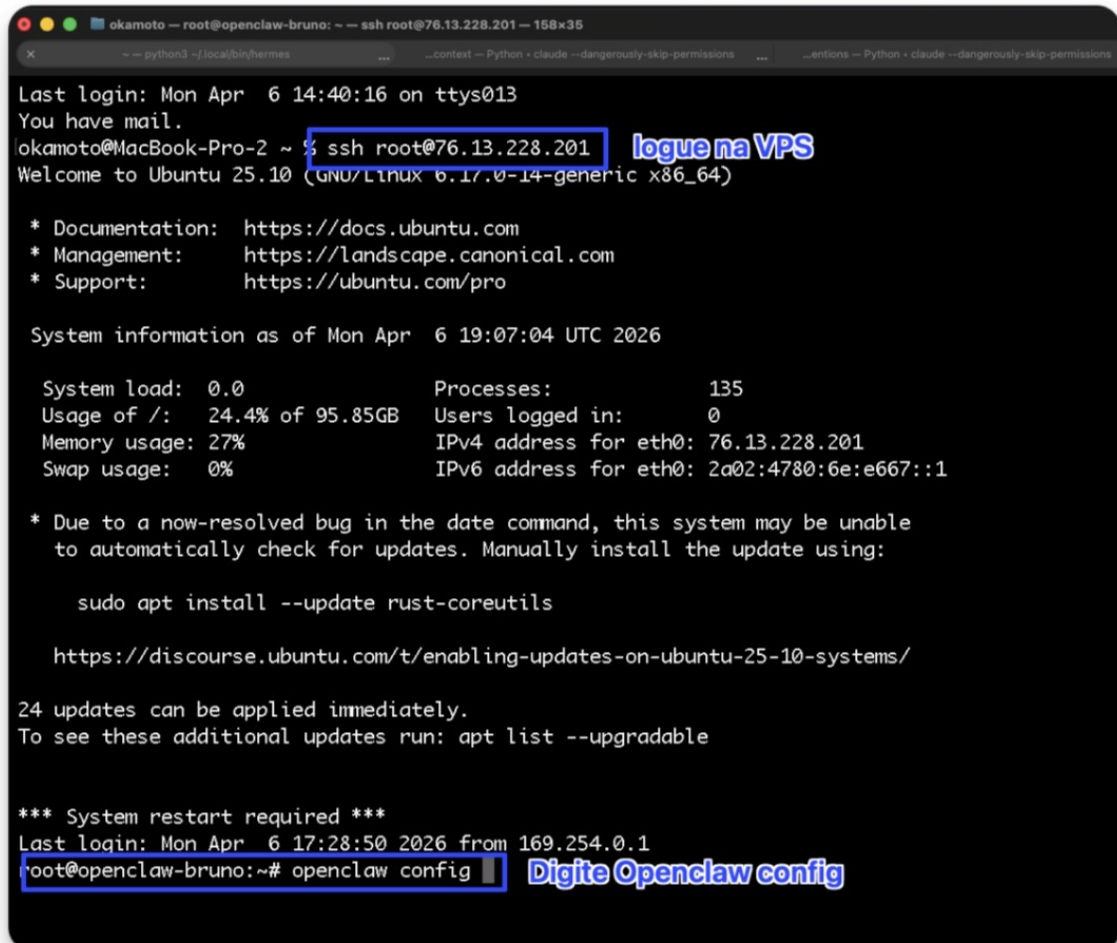
A minha aposta são 2:

1. Ou o ChatGPT vai correr nos próximos dias e melhorar drasticamente o uso do Openclaw com o ChatGPT
2. Ou a Anthropic vai lançar o próprio Openclaw dela.

Ambos caminhos, são benéficos para nós. Caso a opção 2 aconteça, basta mover todo “cérebro” do seu agente para outra ferramenta (por isso sempre falo que a ferramenta não importa. O que importa é o que você construir com ela).

Como configurar seu ChatGPT

1. Abra seu Terminal (se for da Hostinger, pode abrir o terminal diretamente na sua VPS)



```
okamoto -- root@openclaw-bruno: ~ -- ssh root@76.13.228.201 -- 158x35
Last login: Mon Apr  6 14:40:16 on ttys013
You have mail.
okamoto@MacBook-Pro-2 ~ % ssh root@76.13.228.201
Welcome to Ubuntu 25.10 (GNU/Linux 6.17.0-14-generic x86_64)

 * Documentation:  https://docs.ubuntu.com
 * Management:    https://landscape.canonical.com
 * Support:       https://ubuntu.com/pro

System information as of Mon Apr  6 19:07:04 UTC 2026

System load:  0.0          Processes:            135
Usage of /:   24.4% of 95.85GB  Users logged in:     0
Memory usage: 27%          IPv4 address for eth0: 76.13.228.201
Swap usage:  0%           IPv6 address for eth0: 2a02:4780:6e:e667::1

 * Due to a now-resolved bug in the date command, this system may be unable
to automatically check for updates. Manually install the update using:

    sudo apt install --update rust-coreutils

https://discourse.ubuntu.com/t/enabling-updates-on-ubuntu-25-10-systems/

24 updates can be applied immediately.
To see these additional updates run: apt list --upgradable

*** System restart required ***
Last login: Mon Apr  6 17:28:50 2026 from 169.254.0.1
root@openclaw-bruno:~# openclaw config
```

2. No terminal, digite: Openclaw Config
3. Vá em Local



```
OpenClaw 2026.4.5 (3e72c03) - I can grep it, git blame it, and gently roast it-pick your coping mechanism.


OpenClaw configure
Existing config detected
workspace: ~/.openclaw/workspace-amora-cos
model: openai-codex/gpt-5.4
gateway.mode: local
gateway.port: 18789
gateway.bind: loopback
skills.nodeManager: npm

Where will the Gateway run?
● Local (this machine)
○ Remote (info-only)
```

4. Vá em Model

```
Where will the Gateway run?
Local (this machine)

Select sections to configure
  ○ Workspace
  ● Model (Pick provider + credentials)
  ○ Web tools
  ○ Gateway
  ○ Daemon
  ○ Channels
  ○ Plugins
  ○ Skills
  ○ Health check
  ○ Continue
```

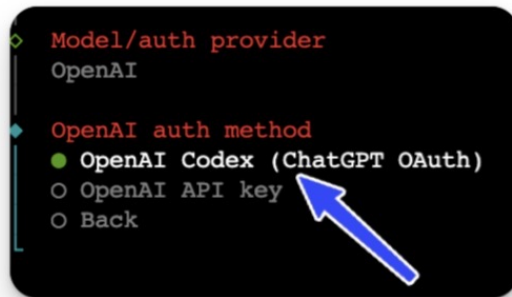


5. Vá em OpenAI

```
Model/auth provider
  ○ Anthropic
  ○ BytePlus
  ○ Chutes
  ○ CloudFlare AI Gateway
  ○ Copilot Proxy
  ○ Custom Provider
  ○ DeepSeek
  ○ Fireworks
  ○ Gemini CLI OAuth
  ○ GitHub Copilot
  ○ Google
  ○ Hugging Face
  ○ Kilo Gateway
  ○ LiteLLM
  ○ Microsoft Foundry
  ○ MiniMax
  ○ Mistral AI
  ○ Moonshot AI (Kimi K2.5)
  ○ Ollama
  ● OpenAI (Codex OAuth + API key)
  ○ OpenAI Flex
  ○ OpenCode
  ○ OpenRouter
  ○ Qianfan
  ○ Qwen Cloud
  ○ SGLang
  ○ StepFun
  ○ Synthetic
  ○ Together AI
  ...
```



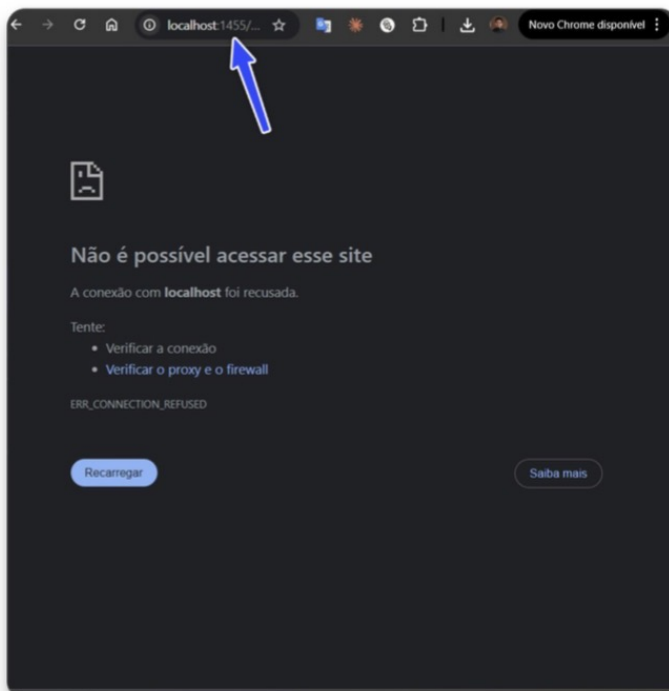
6. Selecione OpenAI CODEX



7. Abra este link no seu navegador



8. Ao logar, vai aparecer uma página de erro. Copie a URL da página e cole no seu terminal



9. Pronto. Seu Agente está configurado com o ChatGPT